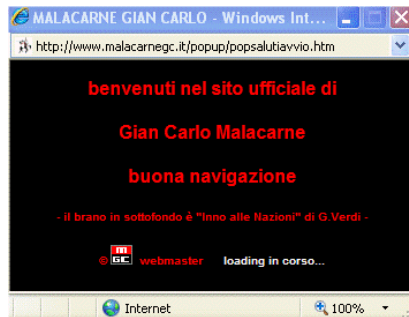


ISTRUZIONI PER ATTIVARE I POPUP (disabilitare il blocco popup)

Per poter accedere ed utilizzare tutti i servizi, opzioni, visualizzazione completa finestre del sito è necessario attivare i popup (disabilitare il blocco popup). L'operazione non comporta alcun rischio in quanto il sito non presenta direttamente visualizzazioni di pubblicità o banner a rischio.

Per verificare lo stato di attivazione dei popup sul vostro computer è semplice: nel caso all'apertura del sito non sia comparsa questa finestra



oppure il computer vi avvisi con un segnale acustico della presenza di popup, allora dovete provvedere allo sblocco.

Per sbloccare i popup potete seguire le seguenti istruzioni:

1) se per la navigazione disponete di una toolbar di google, yahoo od altro, è già presente in genere un tasto di attivazione/disattivazione diretta: basterà premere quel tasto per liberare i popup

Esempio Google Toolbar

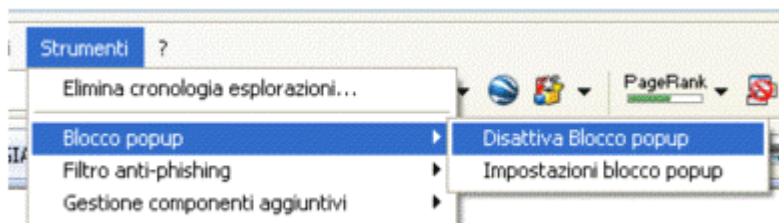


In questo caso basterà cliccare sul pulsante sovrastante e portarlo nella forma



e i popup sono attivati.

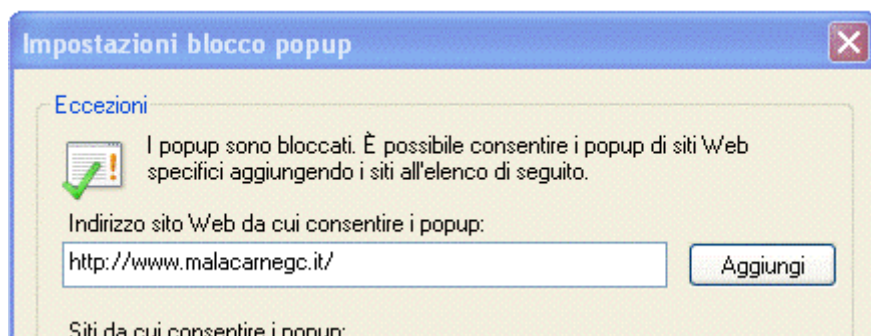
2) nel caso non disponete di Toolbar aggiuntive potete agire sulla barra dei comandi:



cliccate su "**Strumenti**", su "**Blocco popup**", quindi sulla voce "**Disattiva Blocco popup**" e i popup saranno attivi.

3) Per attivare in maniera definitiva i popup su questo sito e non sugli altri procedete come segue:

cliccate su "**Strumenti**", su "**Blocco popup**", quindi sulla voce "**Impostazioni blocco popup**" ed apparirà la seguente finestra:



nello spazio scrivete l'indirizzo del sito (come nell'esempio soprastante), quindi cliccate il pulsante **Aggiungi** .

Nella stessa finestra nello spazio "**Siti da cui consentire i popup**" apparirà l'indirizzo del sito <http://www.malacarnegc.it/>.

In tutti e tre i casi, al termine dell'operazione cliccate sulla scritta **riaccedi** nella pagina del sito e così potrete accedere nuovamente al sito in maniera completa.